



Abbattitore Gelateria 21 Vaschette

Cod. GL 21E

€ 4.887,00 + IVA

Trasporto incluso

LINEA EASY

La linea EASY, pensata per un utilizzo semplice ma allo stesso tempo innovativo. Progettata per avere un'alta efficienza a basso impatto ambientale utilizzando spessori di isolamento fino a 75 mm, in acciaio inox, le centraline elettroniche di comando sono intuitive con funzioni di Energy Saving.

Dati prodotto

Classe climatica 4 / (30°C – 55%)

Dati tecnici

Volume lordo 452 lt

Range temperatura utilizzo -40°+10°C

Resa da +90° a +3° 50 Kg

Resa da +90° a -18° 45 kg

Gas refrigerante R290

Potenza assorbita 2800 W

Alimentazione 230V/1~/50Hz

Dati costruttivi

Dimensioni (LxPxH) 770x800x1950 mm

Peso netto 130 Kg

Materiale interno / esterno Inox / Inox e preverniciato

Spessore isolamento 50 mm

Porta / Porte Autochudente con fermo, reversibile con cerniera a destra

Guarnizione porta Magnetica, facilmente sostituibile

Piedini Acciaio inox regolabili in altezza 150 – 210 mm

Dati impianto

Unità refrigerante	Monoblocco
Tipologia condensatore	Ventilato rame alluminio
Trattamento evaporatore	Cataforesi
Evaporazione condensa	Vaschetta estraibile
Sbrinamento	Gas caldo

Dati di gestione

Controllo	Display elettronico
Allarmi	Acustico
Funzioni	Abbattimento – Surgelazione – Conservazione
Sonde	Spillone con controllo del corretto inserimento




Dotazione

Griglie	1 Griglia plastificata EN 400x600 mm
Guide	A filo in acciaio inox
Piletta di scarico	Inclusa

Capacità

Quantità bacinelle	21 – 360x165x120 mm
Passo guide	60 mm

Accessori

	Codice	Descrizione	Prezzo
	GR P 40x60	Griglia plastificata EN 400x600 mm	€ 32.00 + IVA
	GR X 40x60	Griglia inox EN 400x600 mm	€ 60.00 + IVA
	K 4R	Kit 4 ruote inox	€ 213.00 + IVA